
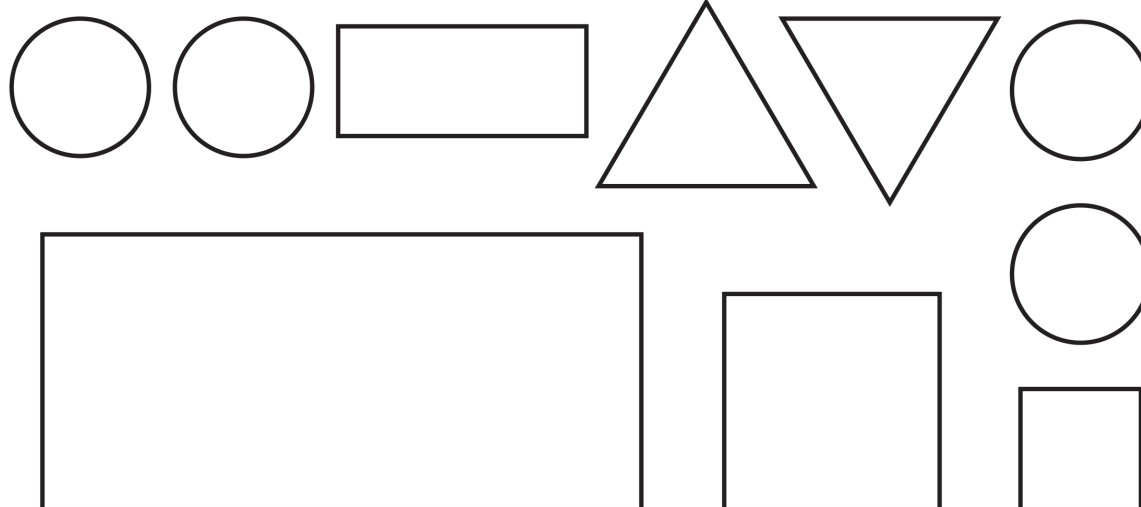



Kolorowy świat figur



Pokoloruj figury na dole strony w następujący sposób: prostokąty na czerwono, koła na niebiesko, trójkąty na żółto, a kwadraty na zielono. Wytnij figury i nalep je w odpowiednim miejscu na rysunku lokomotywy.



Diagnoza gotowości dziecka do podjęcia nauki szkolnej. Karty wyrównawcze © by WSiP sp. z o.o., Warszawa 2011



Karta pochodzi z Klubu Nauczyciela Ucze.pl z publikacji *Diagnoza gotowości dziecka do podjęcia nauki szkolnej. Karty wyrównawcze*, WSiP, Warszawa 2011.

Dostęp do serwisu Ucze.pl oraz korzystanie z niego wymaga rejestracji i akceptacji regulaminu.